

ДЕТСКИЙ САД:
ДЕНЬ ЗА ДНЕМ



В ПОМОЩЬ
ВОСПИТАТЕЛЯМ
И РОДИТЕЛЯМ



Ж. М. Башарина

**АППЛИКАЦИЯ
ИЗ СОЛОМКИ
В ДЕТСКОМ САДУ**

• •

33 ; . . . / . . . -
 2009. — 112 : . — (: . . .)
).

« : »

	4
.....	10
.....	12
5—6	13
1. . ?	13
2.	17
3.	19
4.	21
5.	23
6.	26
7. « »	28
8.	31
9.	32
10. « »	33
11.	36
12.	38
13.	40
14.	43
15.	45
6—7	65
1.	65
2. « »	69
3. « »	71
4.	73
5.	75
6.. « »	77
7.	80
8.	82
9.	85
10.	87
11.	89
12.	91
13.	93
14.	96
15 ()	100
.....	106
.....	106
.....	108
.....	111



— 213

Методические рекомендации



);

« — ».

4—8

1. ;
2. -
3. -
4. -
-
-
- () , -
-
-
-
-
-
-
-
-
-



5—6

> , -

> . -

> . -

> , -

> . -

> : , , , -

> . -

> : -

> , -

> , 2—3 . -

> « » , -

> , -

> : , -

> . -

6—7

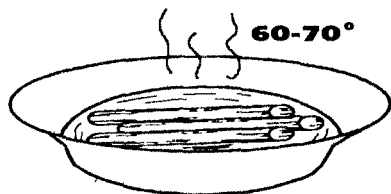
> -

ОБРАБОТКА СЫРЬЯ

2—3

60—70 °





Замочить в тазике с горячей
водой 60—70 °С.



Развернуть трубочку и хорошо
разгладить горячим утюгом
до полного высыхания.



Кипячение соломы в растворе пищевой соды придаст ей желто-золотистый оттенок, а перекись водорода отбелит междуузлия.



Солома — небезопасный материал, поэтому дети, занимающиеся работой с ней, должны находиться под контролем взрослого, соблюдать большую осторожность.

ТЕХНОЛОГИЯ ВЫПОЛНЕНИЯ АПЛИКАЦИИ ИЗ СОЛОМЫ

1.

2.

3.

4.

5.

6.

7.

8.

9.

4

10.

1. () -
2. -
3. « »: -
4. -
5. -
6. -

КОНСПЕКТЫ ЗАНЯТИЙ С ДЕТЬМИ 5–6 ЛЕТ

Занятие №1 СОЛОМКА. КАКАЯ ОНА?

1



?

« »
()



?

2—3

(),



« , , ! (,) !»

: « , , ! (,) !»

Занятие № 2 СОЛОМИНОЙ НЕ ПОДОПРЕ ХОРОМИНЫ **2**

: (-) , , , -

« , ».

— , ! ?
— , !

1. : .
 2. : .
 3. , 2 ?
- , ()
- ()
- , — , -
- , — .

1. : , , ; -
- , -
- , .
- ()

1. : , , —
- ; -
- , , —
- , .
- .
- « »
- ,
- .
- , , ,
- , , ,
- !

Занятие №3 ЧУДЕСА ПРЕВРАЩЕНИЯ

: « -
 », « »;
 , , ;
 « ».

« ».

· · -
 , ·
 , — ,

· · -
 : ·

,
 ·
 ,
 ...

· , -
 : · -
 , · -

,
 , ... ! -
 , ·

·
 :
 — ,
 ...

1.

:

2

—

2.

:

—

«

»

3

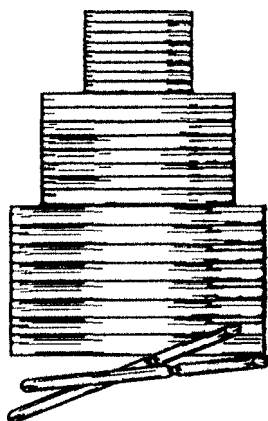
1.

2.

: «

()

!»

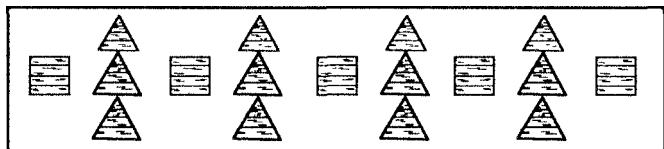


**Занятие № 4
УКРАСЬ ТАРЕЛОЧКУ**



15

« »



1.

2

2.

3.

4.

5.

6.

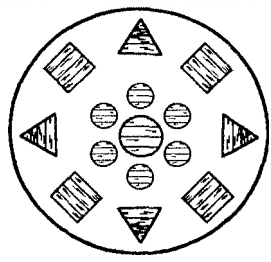
7.



8.

9.

10.



«

»

«

», «

—

».

5.



(

),

: «

».

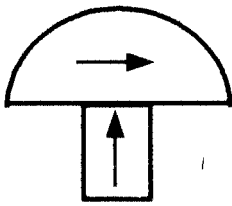






()

« »

(

1. :
- 2.
3. -
- 4.
5. « »
- 6.

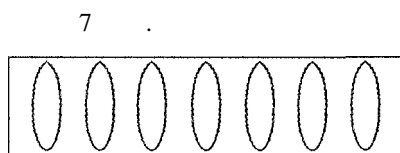




Занятие № 6
ВЕТКА РЯБИНЫ

(9 : ,) , () ,

1.




2.

3.

7

4.



5.

6.

7.

8.

9

3 —2 : 1 —4 , 2 —3

?

Занятие № 7 **ПОЗДРАВИТЕЛЬНАЯ** **ОТКРЫТКА «ШИШКИ»**

Предметная аппликация

Материалы: соломка, полоски зеленой бумаги, разноцветные фольга и конфетти, букетная тесьма, синий картон для фона, шило, ножницы, клей ПВА, кисточка, красивые новогодние открытки.

Ход занятия

Воспитатель загадывает детям загадку.

На первую ступеньку
Встал парень молодой.
К двенадцатой ступеньке
Пришел старик седой.
(Новый год),

- 1.
- 2.
- 3.
- 4.
- 5.
- 6.
- 7.

« » 2—3

8.


9.

10.

11.

12.

« »



▼ — форма прорези

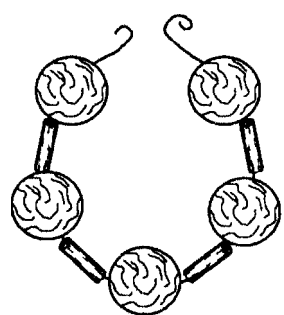
Занятие № 8 ЕЛОЧНАЯ ГИРЛЯНДА

Объемная поделка

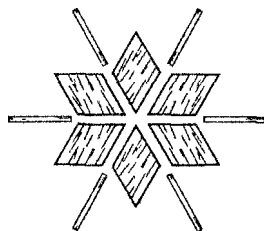
XIX

- 1.
- 2.
- 3.
- 4.

4



- 1.
- 2.
- 3.
- 4.
- 6
- 5.
- 6.
- 7.



6

2

« »: 6

/

2

3

**Занятие №10
ИГРУШКА-ЗАБАВА
«СОЛНЫШКО»**

10

:

5

10 ;

25 ;

«

».

1.

?

2.

?

3.

?

.(

.)

!

!

!

«

»


—
—

?

?

5

- 1.
- 2.
- 3.
- 4.
- 5.
- 6.
- 7.



2*

« »

« -

»

—

—

.

,

,

. (

.)

,

. (

.)

. (

.)

,

. (

.)

?

. (

«

»

,

:

.)

?

!

11

Занятие № 11 ТЮЛЬПАН

8

1.

2.

« »

1.

2.

3.



4. , -
 5. ,
 6. ,
 7. , —
 8. , -
- 4

12

Занятие № 12 ДОМ

2


« »,

«

», —

. , , . (-
 , , .) -
 , , , . -
 (). , -
 . -
 . -
 . -
 — « » , -
 , . « — ». -
 « — »; « ». -
 . (.) -
 : — , —
 . (-
 .) -
 . -
 « » -
 — . -
 , , , . -
 , , , . -


1. , () ,
2. .
3. « »



4.

5.

2



«

».

«

»,

13**Занятие № 13
СКВОРЕЧНИК**

«

»,

«

»,

1.

?

2.

?

3.

?

4.

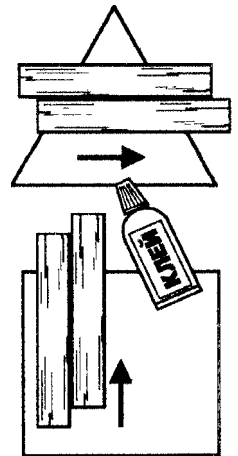
?

3.

4.

6.

7.

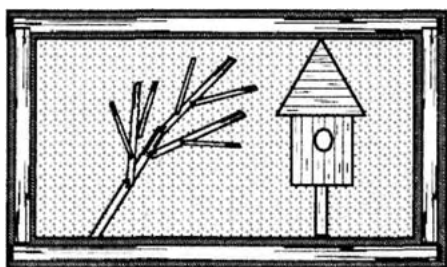


8.

9.

10.

4



« !»

!

!

!

!

!

!

«

»

«

!»

«

».



Занятие №14 КОЛОКОЛЬНЯ

: ,
 « » ; -
 ; ,

14x16

1. ?
 2. ?
- , , -
 , (, -
), : , -
 — , -
 , ,

- 1.
 - 2.
- ; — , — ,
 —

3.

4.

5.


6.

7.

8.


9.

10.



7.

8.









































КОНСПЕКТЫ ЗАНЯТИЙ С ДЕТЬМИ 6—7 ЛЕТ

Занятие № 1 ДЕКОРАТИВНЫЕ ЛИСТОЧКИ

1

20 10

«

»

«

», —

,

-

:

,

,

.

,

:

,

.

,

,

,

.

,

.

.

:

.

,

.

,

,

:

,

,

,

,

.

.

,

,

,

-

-

(

. «

, —

, —

,



».

:

,

.

-

,

.

.

«

»

,

,

,

,

.

,

,

,

—

.

,

.

,

,

.

,

,

,

.

1.

?

(,

,).

2.

?

,

.

.

3.

?

.

,

,

,

-

.

1.

— -


2.

()
(-

3.

).

4.



5.

6.

7.

8.

9.

Занятие № 2 ВОЗДУШНАЯ ИГРУШКА «ЗОЛОТЫЕ РЫБКИ»

», : , , , « -
 », , , « , , -
 « », « ».

« », .
 « ».


1. ?
 2. ?
 :

3. ?
 « » . . -

4. ?
 , — .
 « -
 », .

- 1.
- 2.

2



(

).

- 3.
- 4.
- 5.
- 6.
- 7.
- 8.
- 9.
- 10.
- 11.

« »

— « » —

()

— —

« »

:

,
,
,

« » -

,

3

«

»

3

:

,

, , , , , « -
».

1. ?

2. ?

, , : , , -
, .

1. , -

, ,
.

2. — .

3. .

4. — .

5. -

6. , .

7. , .

8. -

9. .

10. —

11. ,

, , .

,
.
,
.



73

4



:
, « -
».

R « -
».

12 31

1

108

12 —

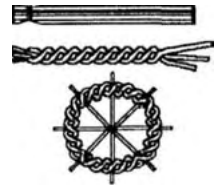
« »

« »

« »

1. 6

20



8

(10).

6.
7.

Занятие №5 РОЖДЕСТВЕНСКАЯ ЗВЕЗДА 5

2000

1. , 5 -

2. .

3. , -

4. , -

5. .

6. .

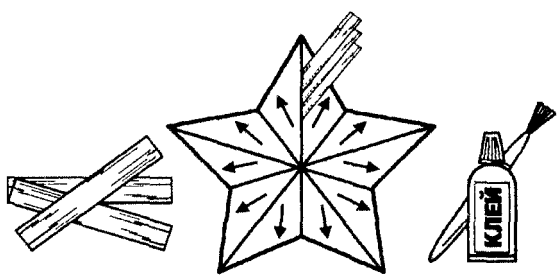

7. 5 , -

8. -

9. -

10. -

11. -





Занятие № 6 ПОДВЕСНАЯ ИГРУШКА «ПТИЦЫ» 6

2. «Птица» — это игрушка, которая висит на веревке. Она имеет форму птицы и может двигаться. Висит она на высоте 40 см от пола.

«Птица» — это игрушка, которая висит на веревке. Она имеет форму птицы и может двигаться. Висит она на высоте 40 см от пола.

1. «Птица» — это игрушка, которая висит на веревке. Она имеет форму птицы и может двигаться. Висит она на высоте 40 см от пола.

2. «Птица» — это игрушка, которая висит на веревке. Она имеет форму птицы и может двигаться. Висит она на высоте 40 см от пола.

3. «Птица» — это игрушка, которая висит на веревке. Она имеет форму птицы и может двигаться. Висит она на высоте 40 см от пола.

- 1.
- 2.
- 3.
- 4.
- 5.

« (»)

6.

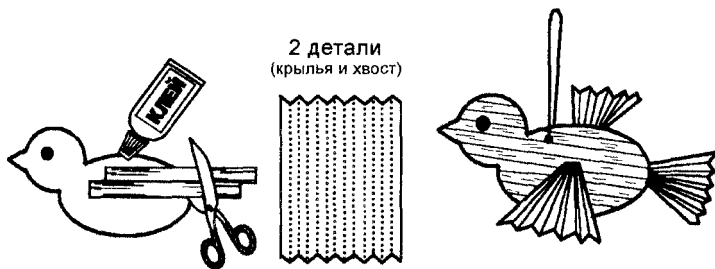
7.

8.

9.

10.

40



1. —
2. () —
3. ()
- 4.
- 5.
- 6.
- 7.
8. —
9. —
- 10.

1.


2.

1.


2.

5*


1



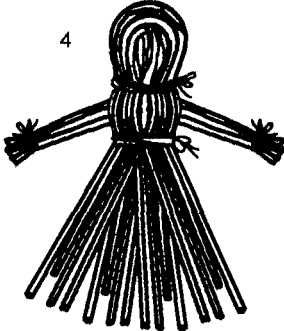
2



3



4



1.

2.

3.

4.

5.

6.

7.

8.

9.

— — — — —

« »

!
!

1. 10

2. 5

3. :

4. :

5.

6.


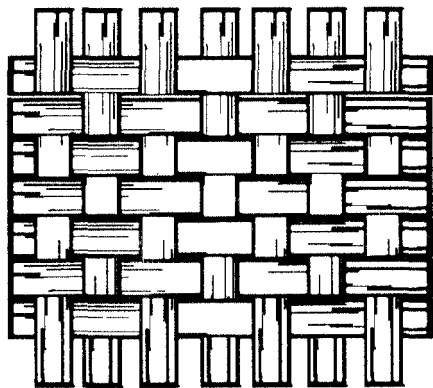
7.

8.

9.

10.

11.



- 1.
- 2.
- 3.
- 4.

?

?

?

?

» «

- 1.
- 2.

3

,

)

—


,

—

:

(

3.



4.

5.

6.

« »

7.

8.

— , , , —

,

:

,

,

« »

: « »

,

- 1.
- 2.
- 3.
- 4.
- 5.
- 6.
- 7.

« »

()

Занятие №12 ПАСХАЛЬНОЕ ЯЙЦО

12

:

»,

«

:

;

«

» —

,

«

», «

», «

».

—

(

.)

—

—

(

,



,

—

,

,

).



()

(,).

()

1. ?
2. ?
3. ?
4. ?

2.

3.

4.

5.

6.

7.

8.

9.


10.

11.

12.


13.

14.



1. « ».
2. -
-
—
3. -
- 4.
5. -
6. -
7. .
8. .

- 9.
- 10.
- 11.
- 12.
- 13.



- 1.
- 2.

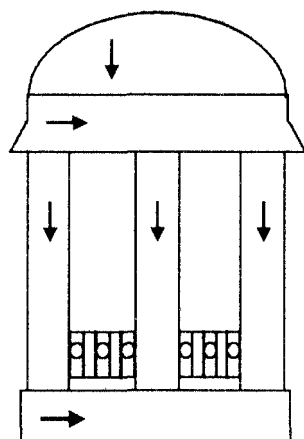
3.

4.

5.

6.

7.



« »

8.



15

15 ()

1 : « -
 », « ».
 — 35x25 ,
 , , , , , -
 ;
 2 — , , 5 -
 .. .

• —
 — ,
 , —
 ,
 ... () .
 : « ,
 ».

1. ?
2. ?
 : , , — .
3. ?
4. ?
 ;
 ; -
 ;



« ».



1
(5)

— ;

2
(6)

, — ; —

(6) 3

, — ;

, — .

(7) 4

, — ;

— .

(10) 5

()

; — .

« »

— .

!» — : « -
— — . -

, -

« »

. .

, . :

,

!

,

.

1.

2.

3.

4.

5.



6.

7.

8.

9.

1




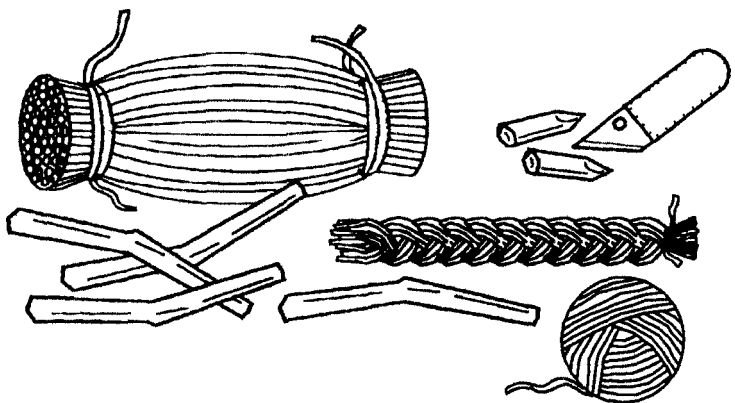
1.) 12 . (-
2. , 1 .
3. , 1 , -
4. 6 .
5. .
6. .
7. 4 -
8. 3 (-
9.) -
10. : , .

: «

».

«

».



,
.
()

?

,
.
()

,
,
,
—
.
()

,
,
—
()

,
,
.
(, ,)

,
—
.
()

,
,
,
.
(, ,)



,
,
,
,
,
,
,
()

,
:
—
()

,
()

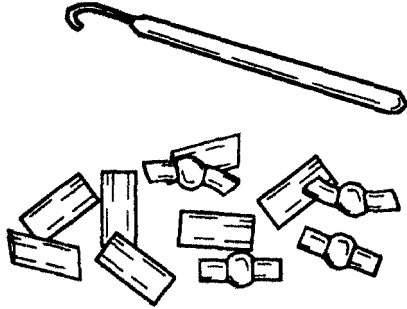
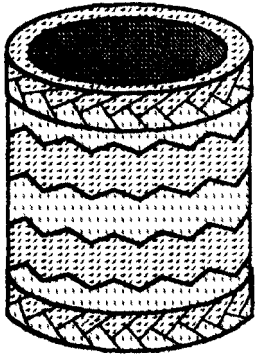
,
()

()

—
()


—
()

,
,
,
()



- 1.
- 2.

(10—15)



3., 1982.

., 1980.

1998.

., 1999.

., 1982.

., 2007.

, 1998.

., 2005.

. LINKA PRESS, 1997.

./

., 1997.

., 1982.

, 1998.

., 1963.

.: ACT, 2004.

., 1997.

., 1997.

./

.:, 2001.

. ?, 2005.

1000

., 1996.

.
.
.
.

. X

20.03.2009. 60x90/16.

. 7,00.

4 000 10054.

150003, , 3.

:

« » « »

77.99.60.953. .009937.09.08 15.09.2008

« »
600000, , . 7.